« Утверждаю»
Директор
МБОУ Первомайская школа№1
_____ Н.В.Клименко
«12» 01 _____2015г.

ПАСПОРТ ОБЪЕКТА СИСТЕМЫ СОЦИАЛЬНОЙ ЗАЩИТЫ НАСЕЛЕНИЯ

Муниципального бюджетного общеобразовательного учреждения
«Первомайская школа №1 Первомайского района Республики Крым»

пгт Первомайское 2015г.

Лист согласования

Фамилия, инициалы и занимаемая должность лица, с которым согласовывается проект документа	Фамилия, инициалы и занимаемая должность лица, с которым согласовывается проект документа

Общая характеристика населенного пункта

Количество проживающего населения- 9036 чел.

Количество домов- 2200

Количество социально-значимых объектов- 4

Количество котельных- 3

Фото МБОУ Первомайская школа №1

Общая информация

Год постр-ки	Дата послед. кап. ремонта	Кол-во этажей	Общ.высота.	Размеры геометрич. (Жилого здания)	Общ. площ. компл.	Среднее количество нахождения людей / персонала в здании (чел.)	Количество людей / персонала находящихся в здании круглосуточно	Количество выходов
1987	**2014**	**4**	**15м**	**44,5х47,7**	**6091 $м^2$**	**385/53чел.**	**0/0**	**6**

План расположения объекта на местности

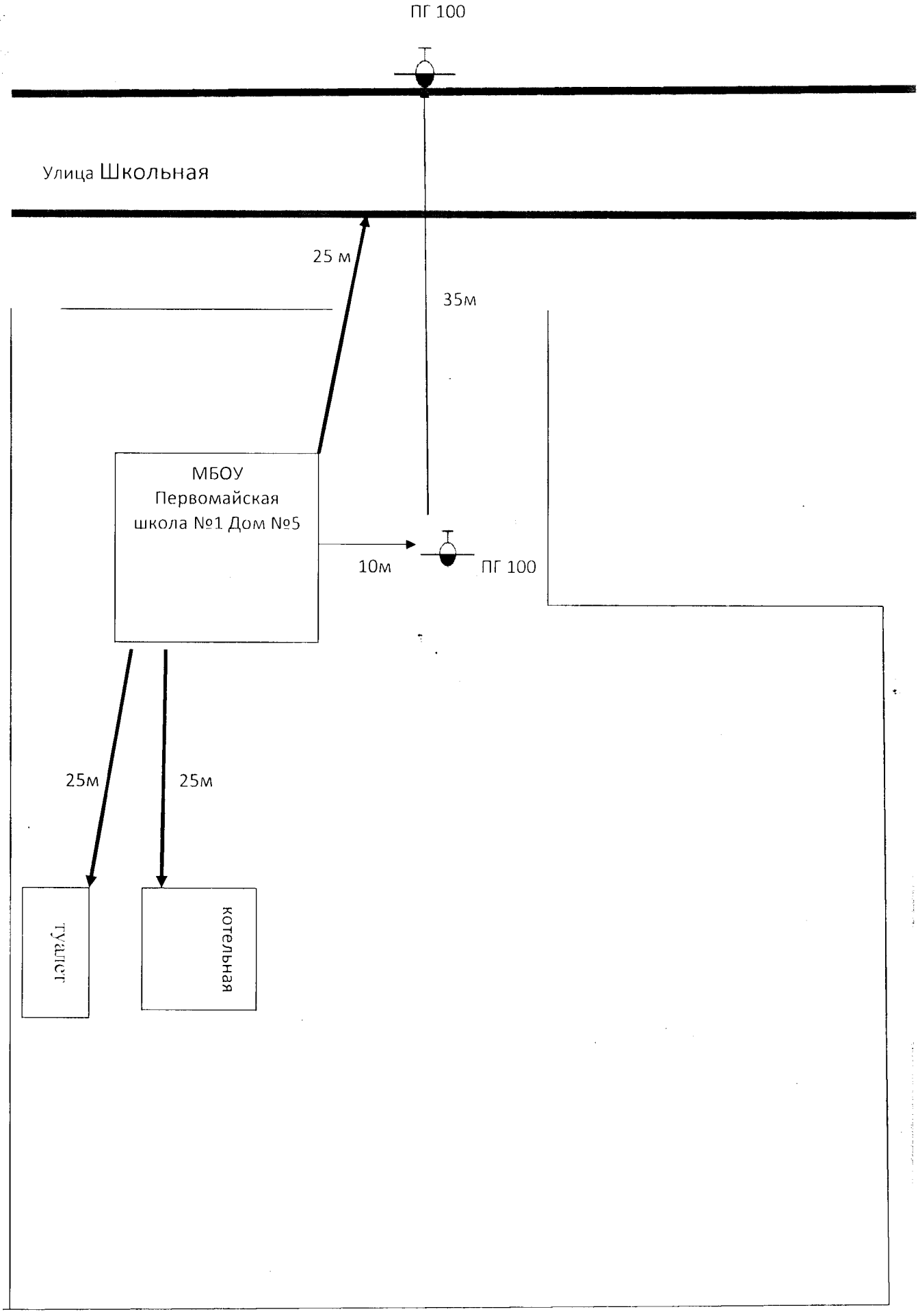

МБОУ Первомайская школа №1
пгт Первомайское ул.Школьная №5
(Схема расположения объекта на местности)

Директор МБОУ Первомайская школа №1- Клименко Николай Васильевич;
Телефоны: Раб. (06552) 9-26-57, Мобл. +79787361365

План-схема территории МБОУ Первомайская школа № 1

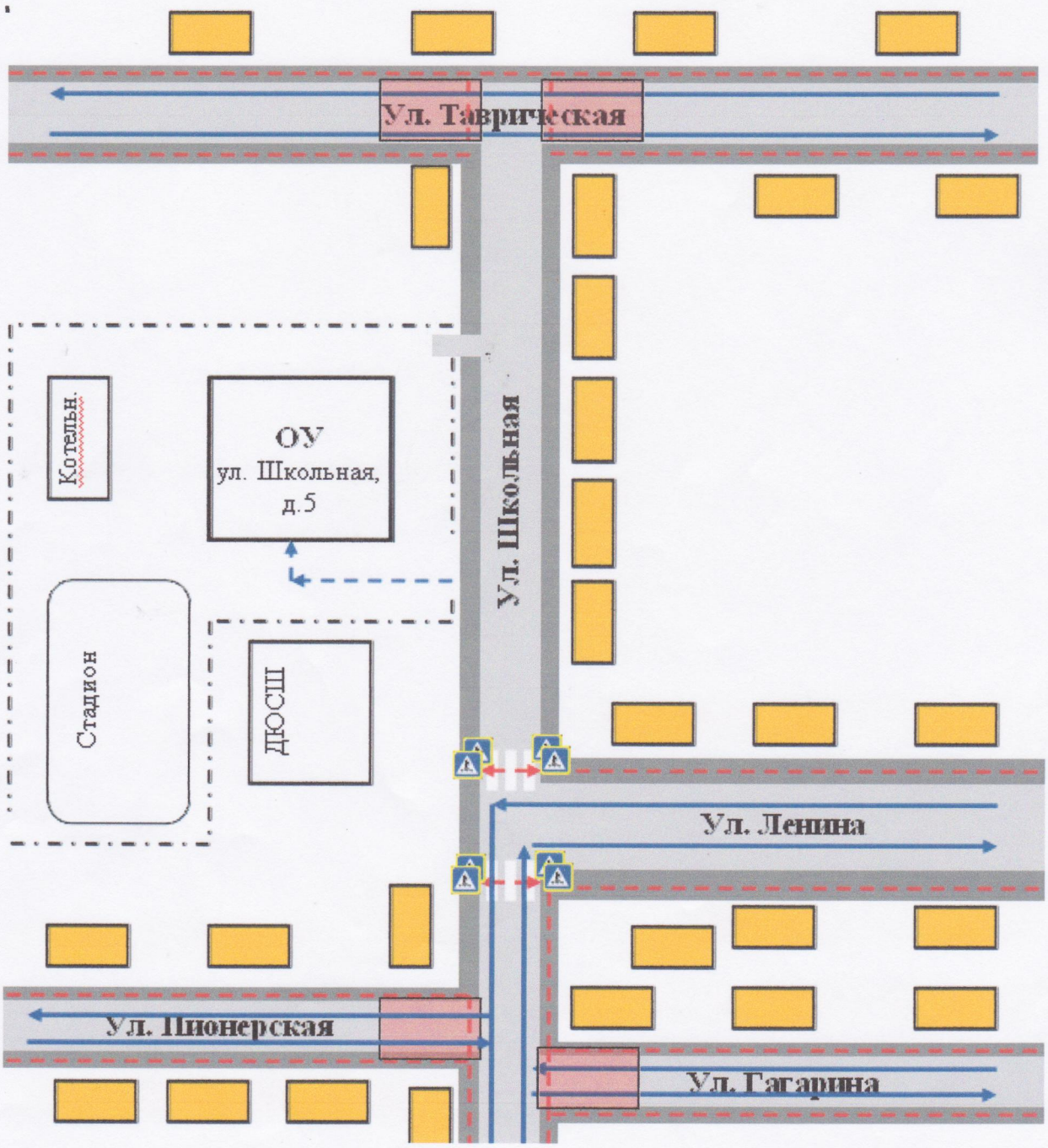

Условные обозначения

- жилая застройка
- проезжая часть
- тротуар
- ограждение территории
- движение транспортных средств
- движение детей (учеников) в (из) образовательное учреждение
- опасные участки
- движение учащихся по территории школы

ПЛАН ЭВАКУАЦИИ ПРИ ПОЖАРЕ 1 ЭТАЖ

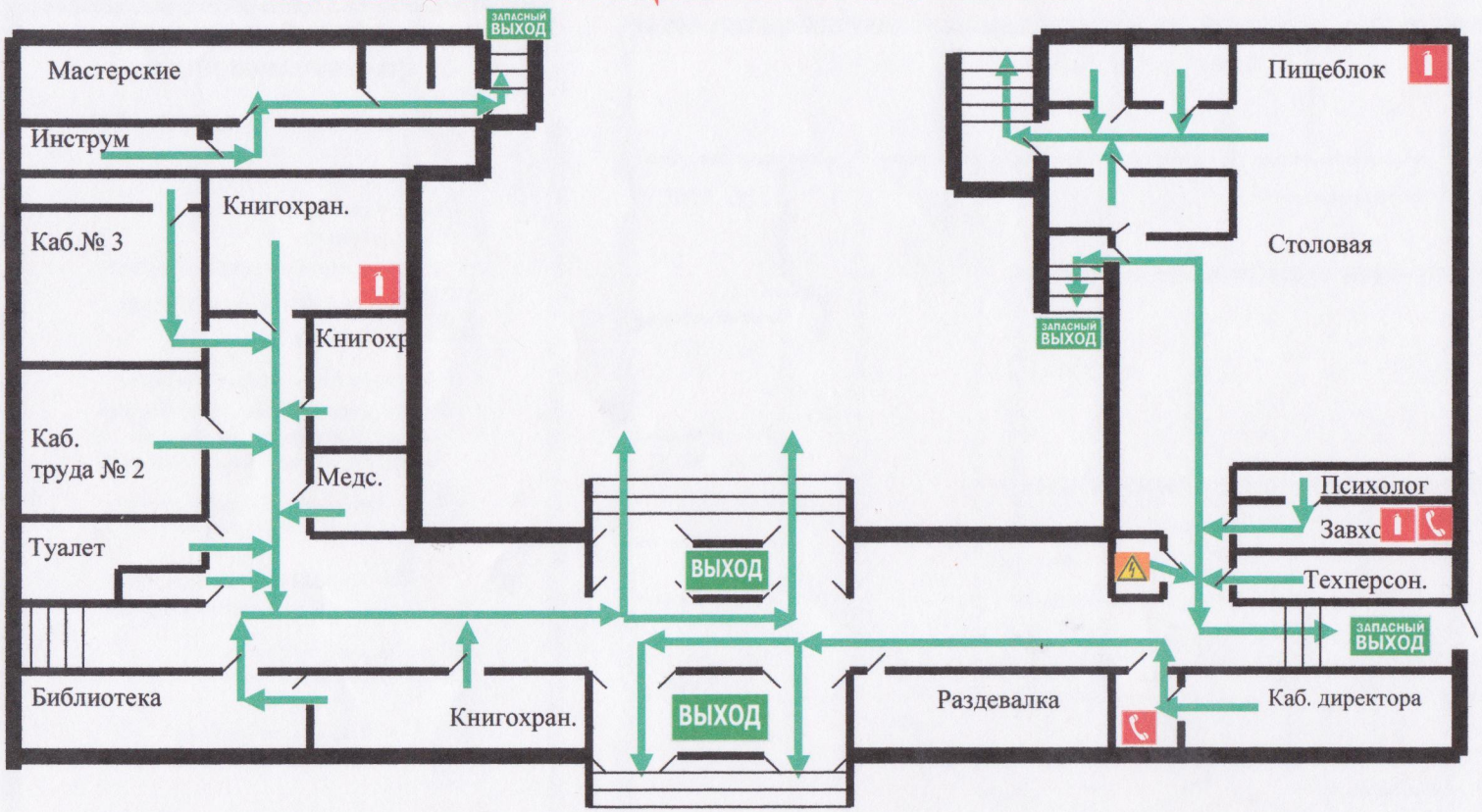

Действия при пожаре

Сохраняйте спокойствие!

1 Сообщите по телефону 101:

- Адрес объекта.
- Место возникновения пожара.
- Свою фамилию.
- Известите директора школы или завуча.

2 Эвакуируйте детей через коридоры

- Ориентируйтесь по планам эвакуации.
- Окажите первую помощь пострадавшим.
- Проверьте эвакуированных детей по поимённым спискам (классным журналам).
- Сбор эвакуированных детей на спортивной площадке школы.

3 По возможности, примите меры по тушению пожара

Тушение организуется и проводится работниками школы, не занятыми эвакуацией детей

- Используйте средства противопожарной защиты.
- При необходимости обесточить помещение.

УСЛОВНЫЕ ОБОЗНАЧЕНИЯ:

- телефон	- электрический щит
- переносной огнетушитель	- основной путь эвакуации

ПЛАН ЭВАКУАЦИИ ПРИ ПОЖАРЕ 2 ЭТАЖ

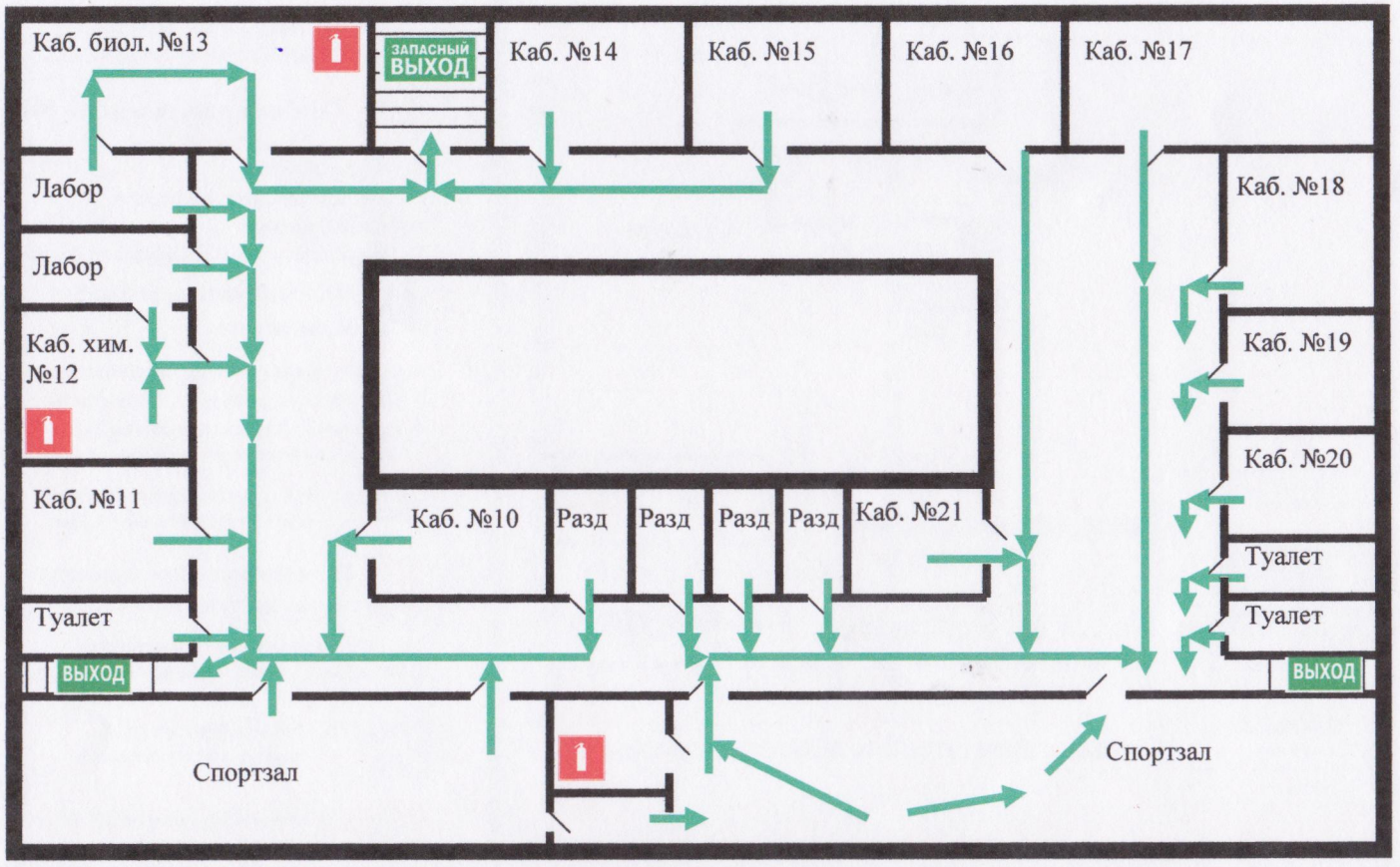

УСЛОВНЫЕ ОБОЗНАЧЕНИЯ:

- телефон	- электрический щит
- переносной огнетушитель	- основной путь эвакуации

Действия при пожаре

Сохраняйте спокойствие!

1 Сообщите по телефону 101:

- Адрес объекта.
- Место возникновения пожара.
- Свою фамилию.
- Известите директора школы или завуча.

2 Эвакуируйте детей через коридоры

- Ориентируйтесь по планам эвакуации.
- Окажите первую помощь пострадавшим.
- Проверьте эвакуированных детей по поимённым спискам (классным журналам).
- Сбор эвакуированных детей на спортивной площадке школы.

3 По возможности, примите меры по тушению пожара

Тушение организуется и проводится работниками школы, не занятыми эвакуацией детей

- Используйте средства противопожарной защиты.
- При необходимости обесточить помещение.

ПЛАН ЭВАКУАЦИИ ПРИ ПОЖАРЕ 3 ЭТАЖ

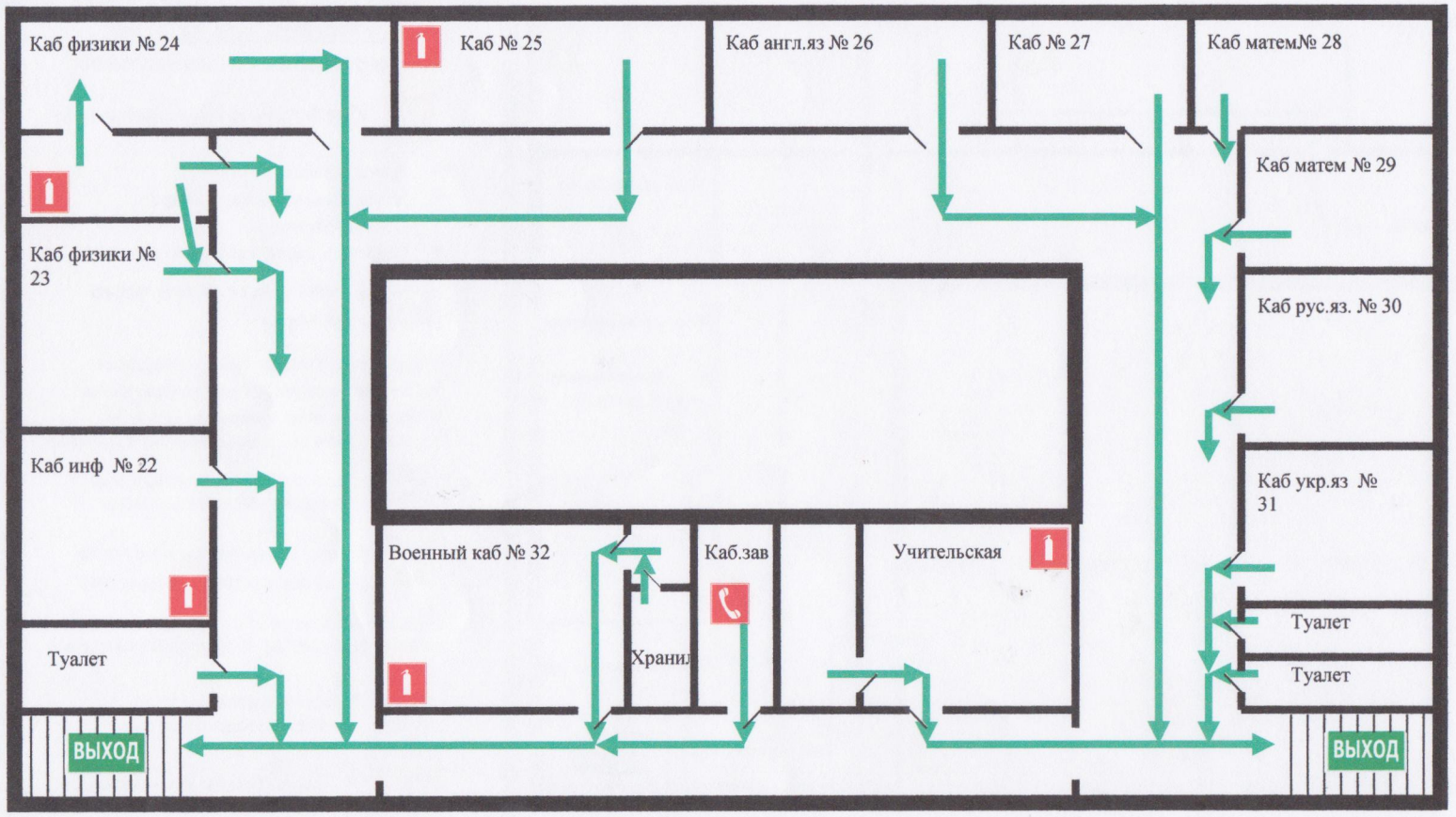

Действия при пожаре

Сохраняйте спокойствие!

1 Сообщите по телефону 101:

- Адрес объекта.
- Место возникновения пожара.
- Свою фамилию.
- Известите директора школы или завуча.

2 Эвакуируйте детей через коридоры

- Ориентируйтесь по планам эвакуации.
- Окажите первую помощь пострадавшим.
- Проверьте эвакуированных детей по поимённым спискам (классным журналам).
- Сбор эвакуированных детей на спортивной площадке школы.

3 По возможности, примите меры по тушению пожара

Тушение организуется и проводится работниками школы, не занятыми эвакуацией детей

- Используйте средства противопожарной защиты.
- При необходимости обесточить помещение.

УСЛОВНЫЕ ОБОЗНАЧЕНИЯ:

- телефон	- электрический щит
- переносной огнетушитель	- основной путь эвакуации

ПЛАН ЭВАКУАЦИИ ПРИ ПОЖАРЕ 4 ЭТАЖ

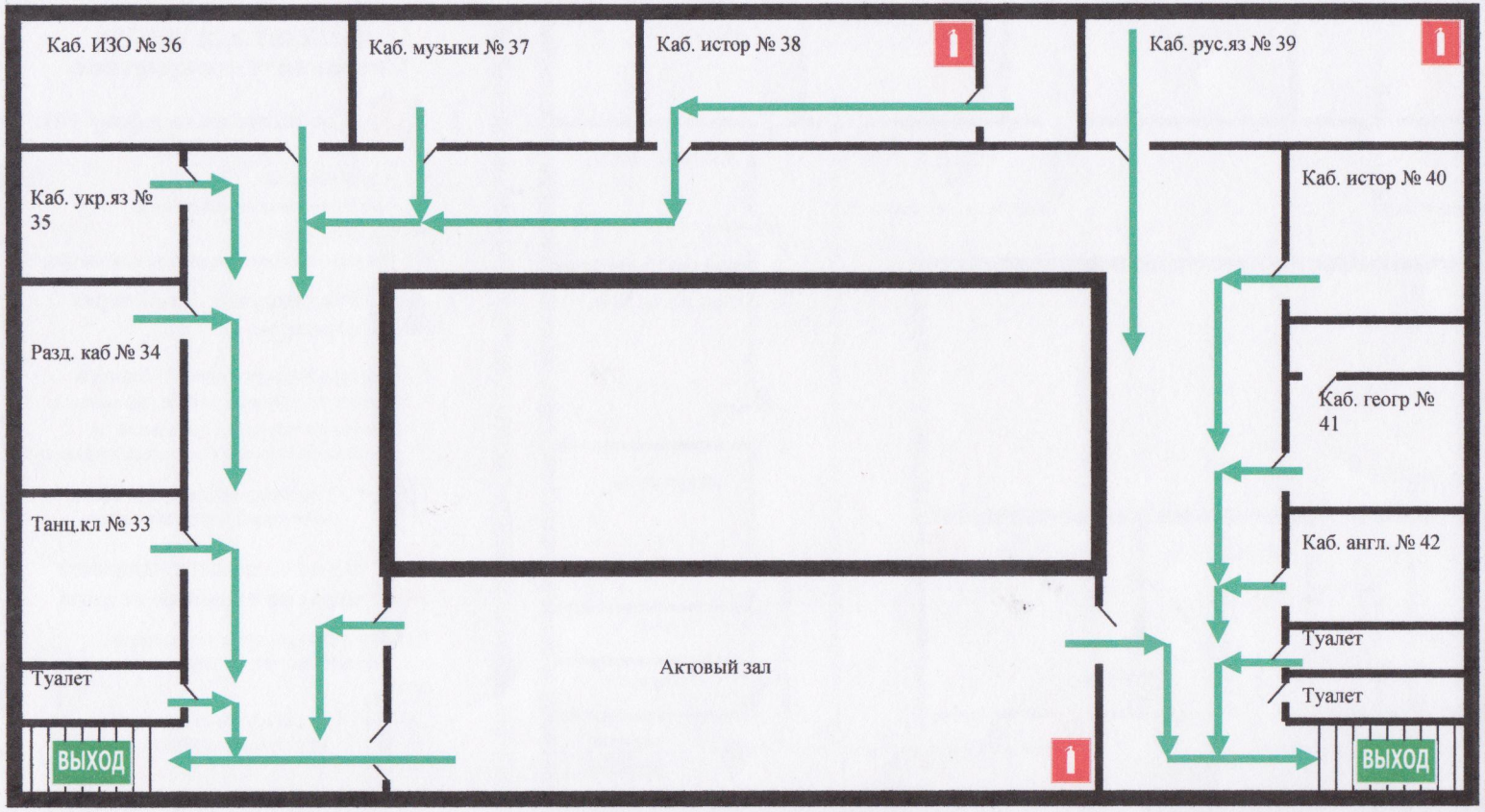

Действия при пожаре

Сохраняйте спокойствие!

1 Сообщите по телефону 101:

- Адрес объекта.
- Место возникновения пожара.
- Свою фамилию.
- Известите директора школы или завуча.

2 Эвакуируйте детей через коридоры

- Ориентируйтесь по планам эвакуации.
- Окажите первую помощь пострадавшим.
- Проверьте эвакуированных детей по поимённым спискам (классным журналам).
- Сбор эвакуированных детей на спортивной площадке школы.

3 По возможности, примите меры по тушению пожара

Тушение организуется и проводится работниками школы, не занятыми эвакуацией детей

- Используйте средства противопожарной защиты.
- При необходимости обесточить помещение.

УСЛОВНЫЕ ОБОЗНАЧЕНИЯ:

- телефон	- электрический щит
- переносной огнетушитель	- основной путь эвакуации

Оперативно - технические характеристики объекта

№ п/п	Перечень показателей пожарно – тактической характеристики объекта	Значение показателей пожарно - тактической характеристики объекта
1.	**Назначение здания**	Прочие
2.	**Степень огнестойкости здания**	I степень огнестойкости
3. 3.1 3.2	**Количество находящихся людей в здании:** в дневное время в ночное время	 438чел. детей 385чел. 1чел. детей- 0 чел.
4. 4.1 4.2 4.3 4.4 4.5 4.6	**Строительные и конструктивные особенности здания:** этажность общая высота размеры (геометрические) назначение подвала наличие чердака тех. этажа	 4- этажа 15 метров 44,5 х 47,7 ПРУ нет нет
5. 5.1.1 5.1.2 5.1.3 5.1.4	**Строительные конструкции:** Наружные стены Перегородки Перекрытия Кровля	**Пределы огнестойкости** 150 мин.(потеря огнестойкости) **Пожарная опасность** «умеренно-пожароопасные» **Пределы огнестойкости** 30 мин.(потеря огнестойкости) **Пожарная опасность** «умеренно-пожароопасные» **Пределы огнестойкости** 30 мин.(потеря огнестойкости) **Пожарная опасность** «умеренно-пожароопасные» **Пределы огнестойкости** 15 мин.(потеря огнестойкости) **Пожарная опасность** «умеренно-пожароопасные»

5.1.5	Лестничные клетки	**Пределы огнестойкости** 60 мин.(потеря огнестойкости) **Пожарная опасность** «умеренно-пожароопасные»
5.2 5.2.1	Строительные материалы: Перегородки	**Горючесть:** «нормально-горючие» **Воспламеняемость:** умеренно-воспламеняемые **Распространение пламени по поверхности:** умеренно-распространяемые **Дымообразующая способность:** с умеренной дымообразующей способностью **Токсичность:** «умеренно-опасные»
5.2.3	Перекрытия	**Горючесть:** «нормально-горючие» **Воспламеняемость:** умеренно-воспламеняемые **Распространение пламени по поверхности:** умеренно-распространяемые **Дымообразующая способность:** с умеренной дымообразующей способностью **Токсичность:** «умеренно - опасные»
5.2.4	Кровля	**Горючесть:** «нормально-горючие» **Воспламеняемость:** умеренно-воспламеняемые **Распространение пламени по поверхности:** умеренно-распространяемые **Дымообразующая способность:** с сильной

		дымообразующей способностью **Токсичность:** опасные
5.2.5	Лестничные клетки	**Горючесть:** «нормально-горючие» **Воспламеняемость:** умеренно-воспламеняемые **Распространение пламени по поверхности:** умеренно-распространяемые **Дымообразующая способность:** с умеренной дымообразующей способностью **Токсичность:** «умеренно-опасные»
6.	Предел огнестойкости и вид противопожарных преград	нет
7.	Пути эвакуации	Дверные и оконные проемы
8.	Места отключения электроэнергии, вентиляции, дымоудаления	Электроэнергия от электрощитовой в помещении фойе первого этажа Газа- нет
9.	Основные элементы опасности для людей при пожаре	Отравление СО и продуктами горения, воздействие высокой температуры, обрушение конструкций.
10. 10.1 10.2 10.3 10.4	Противопожарное водоснабжение - количество пожарных водоемов, их емкость - пожарный водопровод, его вид, расход воды; - количество гидрантов; - наличие и количество внутренних пожарных кранов;	 нет нет 2 нет
10.5 10.6	тип соединения и диаметр внутренних пожарных кранов; - требуемый расход воды на нужды	нет 10,8 л/с

10.7	пожаротушения: - способы подачи воды	Центральная водопроводная система
11.	Помещения с наличием взрывоопасных веществ и материалов	нет
12.	Наличие устройств автоматического пожаротушения и автоматической пожарной сигнализации	нет
12.1 12.2	Способ вывода сигнала о срабатывании систем противопожарной защиты в подразделение пожарной охраны Прямая телефонная связь с подразделением пожарной охраны для здания	нет имеется
13. 13.1	Охранная сигнализация в здании Кнопка (брелок) экстренного вызова милиции в здании	нет нет
14. 14.1	Система оповещения и управления эвакуацией людей при пожаре в здании Тип системы оповещения и управления эвакуацией людей при пожаре	имеется звонок, голосом, планы эвакуации, регулировщики
15. 15.1	Обеспеченность персонала здания учреждения средствами индивидуальной защиты органов дыхания Обеспеченность персонала корпуса (здания) учреждения носилками для эвакуации маломобильных пациентов	Обеспечены не в полном объеме отсутствуют
16.	Текущее состояние здания	Удовлетворительное
17.	Капитальное ограждение территории здания	Отсутствует частично
18.	Наличие металлических входных дверей в здании	отсутствуют
19.	Физическая охрана здания или каждого корпуса (частное охранное предприятие или отдел вневедомственной охраны)	имеется

19.1	Видеонаблюдение территории и помещений для здания	отсутствует
20.	Состояние эвакуационных путей и выходов в здании	Соответствуют требованиям
21.	Время прибытия ближайшего пожарного подразделения	5минут

Количество срабатывания систем противопожарной защиты

Проводная система	Беспроводная система	Радиоканал МЧС России
отсутствует	отсутствует	отсутствует

Лист учета проверки надзорными органами

№п/п	ДАТА ПРОВЕРКИ	ПРОВЕРЯЮЩИЙ ОРГАН	ВЫНЕСЕННОЕ РЕШЕНИЕ
1			
2			
3			
4			
5			
6			
7			
8			
9			
10			
11			
12			
13			
14			
15			
16			
17			